



LIMISAN PRO

odstranjevalec medicinskih lepil

PRED UPORABO LIMISANA PRO NATAČNO PREBERITE NAVODILO ZA UPORABO. NAVODILO SHRANITE, MORDA GA BOSTE PONOVRNO POTREBOVALI.

Kaj je LIMISAN PRO?

LIMISAN PRO je sprej za neboleče odstranjevanje različnih vrst medicinskih lepil. LIMISAN PRO je zasnovan tako, da omogoča hitro in neboleče odstranjevanje vseh vrst obližev in lepilnih trakov s kože, brez poškodb. Odstranjevanje lepil z LIMISAN PRO je do kože prijazno in spodbuja celjenje rane, ker preprečuje dodatne poškodbe povrhnjice, ki bi lahko nastale pri odstranjevanju obliža.

LIMISAN PRO je enostaven za uporabo in deluje že v nekaj sekundah. Sprej lahko uporabite tudi obrnjen navzdol.

LIMISAN PRO je zelo nežen izdelek, zato ne draži kože. LIMISAN PRO se hitro posuši in zato ne poslabša lepljivosti naslednjega obliža.

LIMISAN PRO vsebuje:

1. 50 ml spreja vsebuje: silikone, bisabolol, zelena meta, ARC-ekstrakt, butan, propan.
2. To navodilo za uporabo vsebuje vse informacije, ki jih potrebujete za uporabo LIMISAN-a PRO. Navodilo shranite.

Kako deluje LIMISAN PRO?

LIMISAN PRO vsebuje mešanico sestavin, ki hitro tvorijo sloj med lepilom obliža in kožo. Ta sloj prekine vezi v lepilu in tako omogoči nebolečo odstranitev obliža. Vse sestavine v LIMISAN-u PRO zelo hitro izhlapijo in na koži ne puščajo nobenih ostankov, kar omogoča takojšnjo namestitev novega obliža.

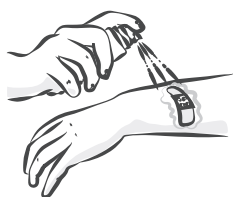
Kako uporabite LIMISAN PRO sprej na obližu ali lepilnem traku?

KORAK 1: Kadar želite odstraniti obliž ali lepilni trak s kože, napršite LIMISAN PRO po robu obliža ali vsej površini lepilnega traku, tako da se zmocni. Sprej ne sme priti v stik z očmi in sluznicami.

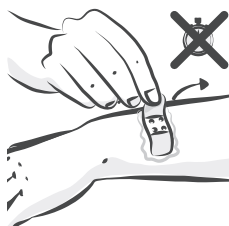
KORAK 2: Čakanje ni potrebno, obliž ali lepilni trak lahko takoj odstranite s kože. Če je potrebno, dodatno popršite LIMISAN PRO po površini obliža ali lepilnega traku. Obliž ali lepilni trak hitro odstranite, da ostanki lepila ne ostanejo na koži. Če se to zgodi, jih enostavno odstranite tako, da napršite LIMISAN PRO na robček in podrgnite ostanke.

KORAK 3: LIMISAN PRO se zelo hitro posuši, zato pred nameščanjem naslednjega obliža ni potrebno dodatno čiščenje.

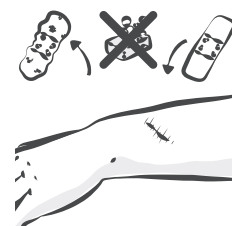
KORAK 1



KORAK 2



KORAK 3



Kako uporabite LIMISAN PRO sprej za odstranjevanje ostankov lepil s kože?

KORAK 1: Kadar želite odstraniti ostanke lepil s kože, napršite LIMISAN PRO na papirnati robček.

KORAK 2: Z mokrim robčkom podrgnite ostanke lepila in jih odstranite s kože.

Kako uporabite LIMISAN PRO sprej okoli oči?

KORAK 1: Kadar želite odstraniti obliž z okolice očesa, napršite LIMISAN PRO v pokrovček stekleničke.

KORAK 2: Pomočite vatirano palčko v tekočino v pokrovčku, da se navlaži.

KORAK 3: Z navlaženo palčko namažite robove obliža, nato ga nežno odstranite s kože.

Nevarnost:

- LIMISAN PRO ne smete uporabljati, če ste alergični na eno izmed sestavin, ki jih izdelek vsebuje.
- Čeprav je izdelek LIMISAN PRO dokazano varen v stiku s kožo, svetujemo, da ga pred prvo uporabo nanese na majhen predel kože.
- Izjemno vnetljiv aerosol. Posoda je pod pritiskom; lahko eksplodira pri segrevanju.
- Sprej ne sme priti v stik z očmi in sluznicami. V slučaju da se to zgodi, spirajte oko s tekočo vodo. Ne pogoltnite. V primeru zaužitja ne izzvati bruhanja, poiščite zdravniško pomoč.
- Izdelka ne vdihujte. Uporabljajte ga samo v dobro zračenih prostorih. V primeru, da se izdelek vdihne, premestite osebo na svež zrak, kjer naj diha v udobnem položaju.
- V primeru, da se pojavijo nepričakovane kožne reakcije, z uporabo izdelka takoj prekinite, in se posvetujte z zdravnikom. Če boste potrebovali dodaten zdravniški nasvet, imejte izdelek ali embalažo pri roki.
- Izdelek hranite pri sobni temperaturi. Ne izpostavljajte ga sončni svetlobi ali temperaturi nad 50° C. Hranite ga v prostorih, ki so dobro zračeni.
- Izdelek shranjujete tako, da je nedosegljiv otrokom.
- Ta izdelek je visoko vnetljiv, zato ga hranite stran od vročine, isker, odprtega ognja, vročih površin. Med uporabo ne kadite. Izdelka ne prebodite ali zažgite, četudi je že uporabljen.
- Izdelek je namenjen samo za zunanjo uporabo.
- Izdelka ne smete uporabljati po pretečenem roku uporabe, ki je natisnjen na embalaži.
- Izogibajte se izpustu v okolje. Zelo strupeno za vodne organizme. Strupeno za vodno življenje z dolgotrajnimi učinki. Zbrati razlitje. Znebiti se vsebine/posode v skladu z lokalnimi/ regionalnimi/ državnimi/ mednarodnimi predpisi.
- Katerikoli resen incident, ki bi ga povzročil medicinski pripomoček, je potrebno sporočiti proizvajalcu ali pristojnemu organu države članice, kjer uporabnik biva.



Medicinski pripomoček
Medicinski proizvod
Medical device



Fabrikant / Manufacturer:
Archy Medical B.V.
Westhove 119
1187 DB Amstelveen
The Netherlands



Distributer SLO:
Tosama d.o.o.
Šaranovičeva 035
1230 Domžale
Tel:+386(0)17290100
www.tosama.si



LS16SL102
59-31375-2302
www.limisan.com
Revised: February 2021



LIMISAN PRO

odstranjivač medicinskih ljepila

PRIJE UPOTREBE LIMISANA PRO PAŽLJIVO PROČITAJTE UPUTU ZA UPOTREBU. UPUTU SAČUVAJTE, MOŽDA ĆE VAM PONOVO ZATREBATI.

Što je LIMISAN PRO?

LIMISAN PRO je sprej za bezbolno odstranjivanje različitih vrsta medicinskih ljepila. LIMISAN PRO omogućava brzo i bezbolno odstranjivanje svih vrsta flastera i ljepljivih traka s kože, bez oštećenja. Odstranjivanje ljepila s LIMISAN PRO je nježno prema koži i potiče cijeljenje rane, jer sprječava dodatna oštećenja površinskog sloja do kojih može doći prilikom uklanjanja flastera.

LIMISAN PRO je jednostavan za upotrebu i djeluje već nakon nekoliko sekundi. Sprej se može koristiti i okrenut naopačke.

LIMISAN PRO je vrlo nježan proizvod i ne nadražuje kožu. LIMISAN PRO se brzo posuši i ne oslabljuje ljepljivost novog flastera.

LIMISAN PRO sastoji se od:

1. 50 ml spreja, koji sadržava: silikone, bisabolol, zelenu metvicu, ARC-ekstrakt, butan, propan.
2. Ovu uputu za upotrebu koja sadržava sve informacije koje trebate za upotrebu LIMISAN-a PRO. Uputu sačuvajte.

Kako djeluje LIMISAN PRO?

LIMISAN PRO sadrži mješavinu sastojaka koji brzo tvore sloj između ljepila flastera i kože. Taj sloj prekida veze u ljepilu i tako omogućava bezbolno uklanjanje flastera. Svi sastojci iz LIMISAN-a PRO vrlo brzo ishlape i na koži ne ostavljaju nikakve tragove, što omogućava trenutno postavljanje novog flastera.

Kako koristiti LIMISAN PRO sprej na flasteru ili ljepljivoj traci?

KORAK 1: Kada želite odstraniti flaster ili ljepljivu traku s kože, raspršite LIMISAN PRO po rubu flastera ili cijeloj površini ljepljive trake tako da se smoči. Sprej ne smije doći u kontakt s očima ili sluznicom.

KORAK 2: Čekanje nije potrebno, flaster ili ljepljivu traku možete odmah odstraniti s kože. Ako je potrebno, dodatno raspršite LIMISAN PRO po površini flastera ili ljepljive trake. Flaster ili ljepljivu traku brzo odstranite, da ostaci ljepila ne ostanu na koži. Ako se to dogodi, jednostavno ih uklonite tako da raspršite LIMISAN PRO na maramicu i pobrišete ostatke.

KORAK 3: LIMISAN PRO se vrlo brzo posuši pa prije postavljanje novog flastera nije potrebno dodatno čišćenje.



Kako koristiti LIMISAN PRO sprej za odstranjivanje ostataka ljepila s kože?

KORAK 1: Kada želite odstraniti ostatke ljepila s kože, raspršite LIMISAN PRO na papirnatu maramicu.

KORAK 2: Mokrom maramicom protirajte ostatke ljepila i uklonite ih s kože.

Kako koristiti LIMISAN PRO sprej oko očiju?

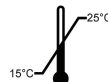
KORAK 1: Kadar želite odstraniti flaster s okolice oka, raspršite LIMISAN PRO u poklopac flašice.

KORAK 2: Namočite vatirani štapić u poklopac, da se navlaži.

KORAK 3: Navlaženim štapićem namažite rubove flastera i potom ga nježno uklonite s kože.

Opasnost:

- LIMISAN PRO ne smijete koristiti ako ste alergični na jedan od sastojaka koje proizvod sadržava.
- Iako je proizvod LIMISAN PRO dokazano siguran u doticaju s kožom, savjetujemo da ga prije prve upotrebe nanese na manji dio kože.
- Izuzetno zapaljiv aerosol. Sprej je pod tlakom; zagrijavanje može uzrokovati eksploziju
- Sprej ne smije doći u kontakt s očima i sluznicom. U slučaju da se to dogodi, isperite oko tekućom vodom.
- Proizvod nemojte udisati. Upotrebljavajte ga samo u dobro prozračenim prostorima. U slučaju da se proizvod udahne, premjestite osobu na svjež zrak, gdje može disati u udobnom položaju.
- U slučaju da se pojave neočekivane kožne reakcije, odmah prestanite s korištenjem proizvoda i savjetujte se s liječnikom. Ako trebate zdravstveni savjet, imajte proizvod ili ambalažu pri ruci.
- Proizvod čuvajte na sobnoj temperaturi. Ne izlažite ga sunčevoj svjetlosti ili temperaturi iznad 50° C. Čuvajte ga u prostorima koji su dobro prozračeni.
- Proizvod čuvajte izvan doseg djece.
- Proizvod je visoko zapaljiv, zato ga čuvajte dalje od izvora topline, iskri, otvorenog plamena i vrućih površina. Prilikom korištenja nemojte pušiti. Proizvod ne bušite i palite, čak niti kad je iskorišten.
- Proizvod je namijenjen samo za vanjsku upotrebu.
- Proizvod ne smijete upotrebljavati nakon isteka roka upotrebe, koji je otisnut na ambalaži.
- Izbjegavati ispuštanje u okoliš. Vrlo otrovno za vodene organizme. Otrovno zavodeni svijet s dugotrajnim učincima. Prikupiti prolijevanje. Riješiti se sadržaja/spremnika u skladu s lokalnim/ regionalnim/ nacionalnim/ međunarodnim propisima.
- Svaki ozbiljan incident uzrokovan medicinskim sredstvom mora se prijaviti proizvođaču ili nadležnom tijelu države članice u kojoj korisnik ima prebivalište.



Medicinski pripomoček
Medicinski proizvod
Medical device



LS16SL102
59-31375-2302
www.limisan.com
Revised: February 2021



Fabrikant / Manufacturer:
Archy Medical B.V.
Westhove 119
1187 DB Amstelveen
The Netherlands

Zastupnik HR:
InMEDIC d.o.o.
Krste Frankopana 94
43500 Daruvar